



BAHÇEŞEHİR KOLEJİ FEN VE TEKNOLOJİ LİSELERİNE KABUL SINAVI
BAHÇEŞEHİR KOLEJİ ÖĞRENCİSİ OLMAYAN ÖĞRENCİLER İÇİN
KAYIT KILAVUZU

12 Mart 2022 Cumartesi günü online olarak uygulanacak olan Bahçeşehir Koleji Fen ve Teknoloji Liseleri Kabul Sınavı'na başvurular **09 Şubat – 10 Mart 2022** tarihleri arasında gerçekleştirilecektir. Başvurular ApplyFenTek (<https://app.applyfentek.com/basvuru>) sitesi üzerinden yapılacaktır.

Sınav ücreti 250 TL olup ödeme işlemi başvuru sırasında sanal pos ekranından yapılacaktır.

Online başvuru süreci ile ilgili destek almak istemeniz durumunda size en yakın sınav merkezi olan Bahçeşehir Koleji kampüsünde bilgisayar hizmeti sağlanarak destek verilecektir.

Aşağıdaki kılavuzda yer alan adımları takip ederek başvurunuzu oluşturabilirsiniz.

1. <https://app.applyfentek.com/basvuru> adresine girdiğinizde ApplyFenTek sitesinde karşınıza aşağıdaki gibi "Yeni Başvuru Ekle" sayfası açılacaktır. Bu sayfada yer alan bilgileri eksiksiz ve doğru bir şekilde doldurmanız gerekmektedir.

Bu alanda özellikle **e-posta adresinizin doğru ve eksiksiz** olduğundan emin olunuz. Sınavla ilgili tüm bilgiler ve **sınav giriş PIN kodu** bu adrese gönderilecek olup, e-posta doğrulanması da yine bu adresten yapılacaktır.

Eđitim Bilgileri alanında đrencinin **"Geldiđi Okul"** alanı dođru seilmelidir.

► Eđitim Bilgileri

• Okumakta olduđunuz okulla ilgili olarak ařađıdaki bilgileri eksiksiz doldurunuz.

řehir İle

Sein Sein

Okul

Sein

► Veli Bilgileri

Adı Soyadı Cep Telefonu Yakınlık Derecesi

Adı Soyadı 0 Cep Telefonu Sein

Meslek

Meslek

İkamet Adresi

2. đrenci ve veli bilgileri girildikten sonra đrencilerimizin "Hedef Okul Tercihleri" alanından 2022-2023 eđitim đretim yılında okumak istediđi 17 Baheřehir Koleji Fen ve Teknoloji Lisesi'nden **en fazla 3 tanesini tercih etmesi gerekmektedir. đrencimizin **en az 1** tercih yapması zorunludur.**

Tercihler bařvuru iřlemi sonrasında deđiřtirilemeyecektir.

► Hedef Okul Tercihleri

• Hedef okul tercihleri, bařvurudan sonra deđiřtirilemez.

řehir Birinci Okul Tercihi

Sein Sein

řehir İkinci Okul Tercihi

Sein 2. Tercih Yapmak İstemiyorum

řehir Üüncü Okul Tercihi

Sein 3. Tercih Yapmak İstemiyorum

Kiřisel verilerinizin iřlenmesi hakkında bilgi sahibi olmak için [Aydınlatma Metni](#)'ni inceleyebilirsiniz.

Bařvuru Oluřtur

"Hedef Okul Tercihleri"nde bir okul tercihi yapmak isteyen đrencilerimizin ařađıdaki gibi 2. ve 3. ařamalardaki alanlarda "2. tercih yapmak istemiyorum" ve "3. tercih yapmak istemiyorum" iřaretlemelemi gerekmektedir.

► Hedef Okul Tercihleri

• Hedef okul tercihleri, bařvurudan sonra deđiřtirilemez.

řehir Birinci Okul Tercihi

İSTANBUL ATAKENT TEMA FEN VE TEKNOLOJİ LİSESİ (KÜÜKÜKMECE)

řehir İkinci Okul Tercihi

Sein 2. Tercih Yapmak İstemiyorum

řehir Üüncü Okul Tercihi

Sein 3. Tercih Yapmak İstemiyorum

Kiřisel verilerinizin iřlenmesi hakkında bilgi sahibi olmak için [Aydınlatma Metni](#)'ni inceleyebilirsiniz.

Bařvuru Oluřtur

İki okul tercihi yapmak isteyen öğrencilerimizin ilk 2 alanda istedikleri okulları tercih ederek, 3. alanı **"3. tercih yapmak istemiyorum"** şeklinde işaretlemesi gerekmektedir.

► Hedef Okul Tercihleri

• Hedef okul tercihleri, başvurudan sonra değiştirilemez.

Şehir: İSTANBUL Birinci Okul Tercihi: ATAKENT TEMA FEN VE TEKNOLOJİ LİSESİ (KÜÇÜKÇEKMECE)

Şehir: ANKARA İkinci Okul Tercihi: ANKARA 50.YIL FEN VE TEKNOLOJİ LİSESİ (ÇANKAYA)

Şehir: Seçin Üçüncü Okul Tercihi: 3. Tercih Yapmak İstemiyorum

Kişisel verilerinizin işlenmesi hakkında bilgi sahibi olmak için [Aydınlatma Metni](#)'ni inceleyebilirsiniz.

Başvuru Oluştur

Üç okul tercihi yapmak isteyen öğrencilerimizin her üç alanda da il ve okul seçimi yapması gerekmektedir.

Tercih işleminin sona başvurunun oluşturulması için aşağıdaki ekranda yer alan **"Başvuru Oluştur"** butonuna tıklanması gerekmektedir.

► Hedef Okul Tercihleri

• Hedef okul tercihleri, başvurudan sonra değiştirilemez.

Şehir: İSTANBUL Birinci Okul Tercihi: ATAKENT TEMA FEN VE TEKNOLOJİ LİSESİ (KÜÇÜKÇEKMECE)

Şehir: ANKARA İkinci Okul Tercihi: ANKARA 50.YIL FEN VE TEKNOLOJİ LİSESİ (ÇANKAYA)

Şehir: ESKİŞEHİR Üçüncü Okul Tercihi: ESKİŞEHİR FEN VE TEKNOLOJİ LİSESİ (TEPEBAŞI)

Kişisel verilerinizin işlenmesi hakkında bilgi sahibi olmak için [Aydınlatma Metni](#)'ni inceleyebilirsiniz.

Başvuru Oluştur

3. Tercih işlemini tamamlayıp başvuru oluştur butonuna tıkladığınızda aşağıdaki gibi pop-up bir sayfa açılacaktır. Bu mesajda tercihlerin sonradan değiştirilemeyeceğine dair bir hatırlatma mesajı yer almaktadır. Tercihlerinizden emin iseniz **Başvuru Oluştur** butonuna, gözden geçirmek veya değiştirmek isterseniz de **Geri Dön** butonuna tıklayabilirsiniz.

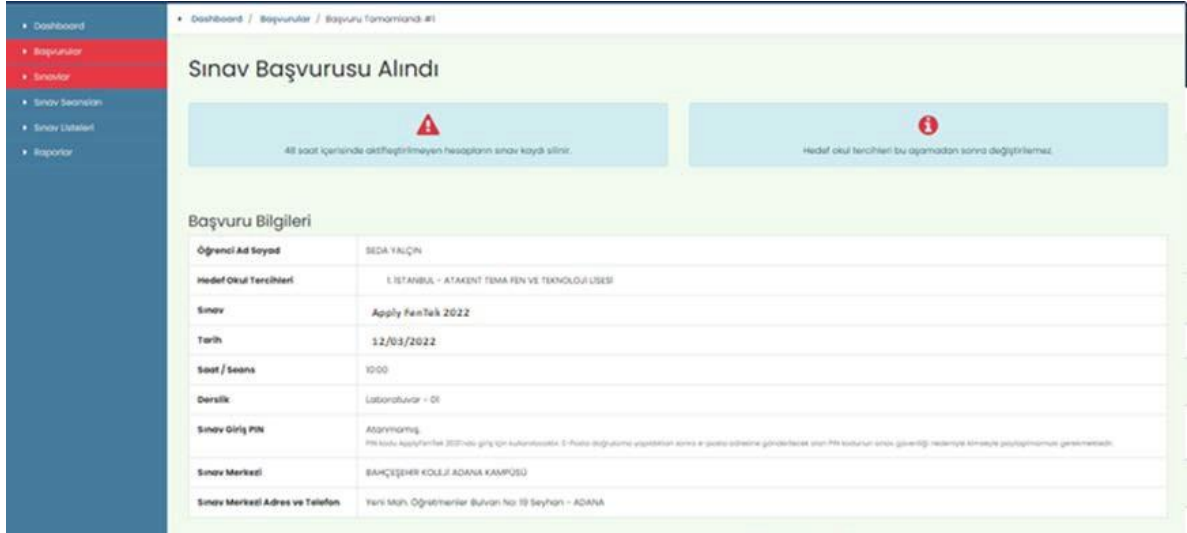
Hedef Okul Tercihleri Hakkında

Hedef okul tercihleri, başvurudan sonra değiştirilemez. Eğer seçtiğiniz hedef okullardan eminseniz "Başvuru Oluştur" butonunu tıklayın. Aksi halde "Geri Dön" butonunu tıklayarak hedef okul tercihlerinizi gözden geçirin.

Geri Dön **Başvuru Oluştur**

İkinci Okul Tercihi: ESKİŞEHİR FEN VE TEKNOLOJİ LİSESİ (TEPEBAŞI)

4. Bu aşamadan sonra **"Sınav Başvurunuz Alındı"** sayfası açılacak olup, bu sayfada başvuru özetiniz (sınav saati, okul tercihleri, sınavla ilgili hatırlatmalar vb.) görüntülenecektir. **Öğrenci başvuru bilgilerinde değişiklik yapmak isterse okul yönetimi ile iletişime geçilmesi gerekmektedir.**



Sınav Başvurusu Alındı

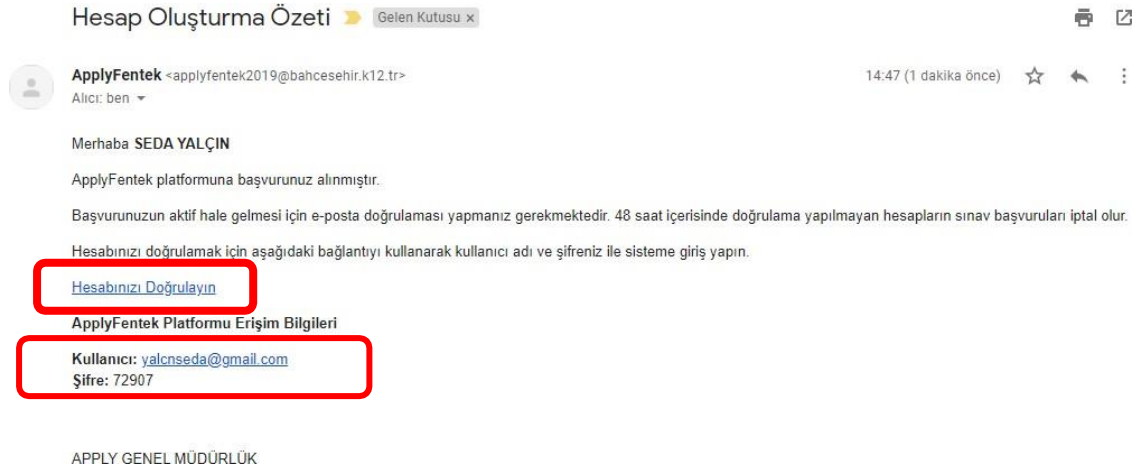
48 saat içerisinde aktifleştirilmeyen hesapların sınav kaydı silinir.

Hedef okul tercihleri bu aşamadan sonra değiştirilemez.

Başvuru Bilgileri

Öğrenci Ad Soyad	SEDA YALÇIN
Hedef Okul Tercihleri	1. İSTANBUL - ATAKENT TEMA FEN VE TEKNOLOJİ LİSESİ
Sınav	Apply FenTek 2022
Tarih	12/03/2022
Saat / Sınıs	10:00
Detaylar	Laboratuvar - Dİ
Sınav Giriş PIN	ADPYNQTHG PIN kodu kullanılarak SEDA'ya giriş için kullanılacaktır. E-Posta doğrulama aşamasında sonra e-posta adresine gönderilecek olan PIN kodunun sınav gireceğiniz hesaba girilerek kullanılmalıdır. Gerekli olduğu takdirde değiştirilebilir.
Sınav Merkezi	BAHÇEŞEHİR KOLEJİ ADANA KAMPUSU
Sınav Merkezi Adres ve Telefon	Yarı Mah. Öğretmenler Bulvarı No: 19 Seyhan - ADANA

5. Başvuru sonrası sisteme girmiş olduğunuz e-posta adresinize **"Hesap Oluşturma Özeti"** konulu bir e-posta ile ApplyFentek Platformu Erişim Bilgileri ve hesap doğrulama linki sistem tarafından otomatik olarak gönderilecektir.



Hesap Oluşturma Özeti Gelen Kutusu x

ApplyFentek <applyfentek2019@bahcesehir.k12.tr> 14:47 (1 dakika önce) ☆ ↶ ⋮

Alıcı: ben

Merhaba SEDA YALÇIN

ApplyFentek platformuna başvurunuz alınmıştır.

Başvurunuzun aktif hale gelmesi için e-posta doğrulaması yapmanız gerekmektedir. 48 saat içerisinde doğrulama yapılmayan hesapların sınav başvuruları iptal olur.

Hesabınızı doğrulamak için aşağıdaki bağlantıyı kullanarak kullanıcı adı ve şifreniz ile sisteme giriş yapın.

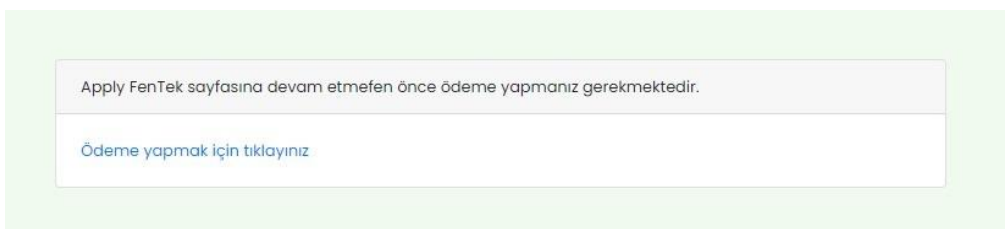
[Hesabınızı Doğrulayın](#)

ApplyFentek Platformu Erişim Bilgileri

Kullanıcı: yalcnseda@gmail.com
Şifre: 72907

APPLY GENEL MÜDÜRLÜK

6. Sistem tarafından gönderilen e-postada yer alan **Hesabınızı Doğrulayın** linkine tıklayınız. Sistem sizi ApplyFenTek sitesine giriş ekranına yönlendirecek **hesap bilgilerinizle giriş yaptıktan sonra** aşağıdaki sayfa görüntülenecektir.



Apply FenTek sayfasına devam etmeden önce ödeme yapmanız gerekmektedir.

[Ödeme yapmak için tıklayınız](#)

7. Bu sayfada yer alan "Ödeme yapmak için tıklayınız." ifadesine tıklayarak açılan Sanal Pos ekranında ödemenizi yapmanız gerekmektedir.

Ödeme işlemi tamamlandıktan sonra **ApplyFentek Platformu Erişim Bilgileri** alanında yer alan **kullanıcı adı ve şifre** ile siteye giriş yapmalısınız.

8. Ödeme sayfasında açılan sanal pos ekranından ödeme alındıktan sonra sistem tarafından, başvuru formunda belirtilen e-posta adresine **Sınav Giriş Bilgileri** ve **PIN Kodu** konu başlıklı yeni bir e-posta gönderilecektir. **PIN kodunun sınav günü öğrencinin yanında bulunması ve kimseyle paylaşılmaması** gerekmektedir.

9. Sınav başvurusunu tamamladıktan sonra **10 Mart 2022 Perşembe günü saat 17.00'a kadar** Apply FenTek sitesine, e-postada gönderilmiş olan kullanıcı adı ve şifre ile giriş yaparak **Kariyer Hedefim** sorularına cevap vermeniz ve **portfolyonuzu** yüklemeniz gerekmektedir.

Kariyer hedefim alanını doldurmayan ve/veya portfolyosunu yüklemeyen adayların sınavları geçersiz sayılacaktır.

48 SAAT İÇİNDE E-POSTA DOĞRULAMASI YAPMADIĞINIZ TAKDİRDE;

Ön başvuru sürecini tamamladıktan sonra kayıt sırasında sisteme girmiş olduğunuz e-posta adresine girerek 48 saat içerisinde **Hesabı Doğrulayın** linkine tıklayıp doğrulama yapmanız ve ödeme sayfasına gelerek **sanal pos ile ödemenizi gerçekleştirmeniz** gerekmektedir.

Başvurunuz pasif hale gelmeden önceki 24. saatte size sistem tarafından otomatik olarak hatırlatma e-postası gönderilecektir. E-posta doğrulaması yapmamanız durumunda sınav başvurunuz sistem tarafından **PASİF** hale getirilecek ve size "**Sınav Başvurunuz Pasif Hale Geldi**" konulu bir e-posta gönderilecektir.

Bu e-postayı aldıktan sonra başvuru yaptığınız okulla tekrar iletişime geçmelisiniz. Bu aşamadan sonra başvuru yaptığınız okul tarafından öğrencimiz yeniden seansa atanacaktır. Seansa atama işleminden sonra size, hesabınızı doğrulamanız için yeniden bir e-posta gönderilecektir. **Bu e-postaya 48 saat içinde tıklayarak hesabınızı aktif hale getirmeniz gerekmektedir.**